



# Universidad Inca Garcilaso de la Vega

Nuevos Tiempos. Nuevas Ideas

## Comisión de la Plataforma UIGV Virtual

### Guía para examen vía internet

Estudiante-participante para realizar su examen vía internet mediante la **Plataforma UIGV Virtual**, debe realizar lo siguiente:

1. Ingresa a la **Plataforma UIGV Virtual de tu Facultad** y escribe tu **usuario y contraseña**.
2. Selecciona e ingresa a la asignatura con la que iniciarás tus evaluaciones.
3. Al entrar a la asignatura debes ubicar el examen correspondiente (Práctica, Parcial, Final, Sustitutorio, Aplazados).

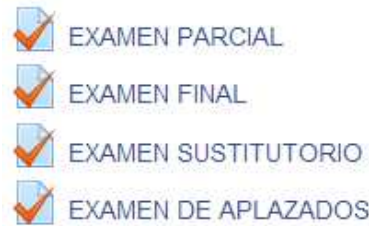


Imagen Nº 01

4. Al seleccionar el examen correspondiente aparecerá una pantalla con la siguiente información: (El tiempo de duración del examen y la fecha pueden variar según el tipo de asignatura), lea la información que se muestra y haga clic en el botón: **Comenzar**.

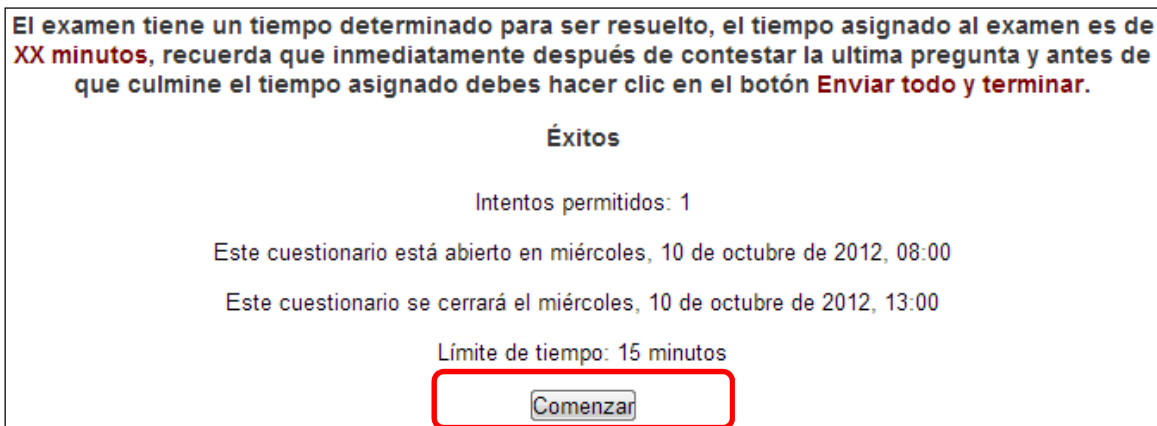


Imagen Nº 02

5. La Plataforma UIGV Virtual solicitará confirmar el inicio del examen, por lo que debes hacer clic en el botón: **Comenzar intento**.

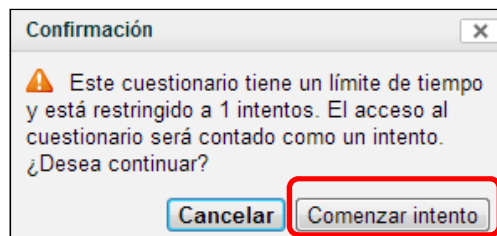


Imagen Nº 03

6. Aparecerá el examen correspondiente, donde se mostrará pregunta por pregunta, cada una con sus respectivas alternativas, el estudiante debe visualizar:
  - Pregunta y alternativas
  - Tiempo restante
  - Botón: **Siguiente**

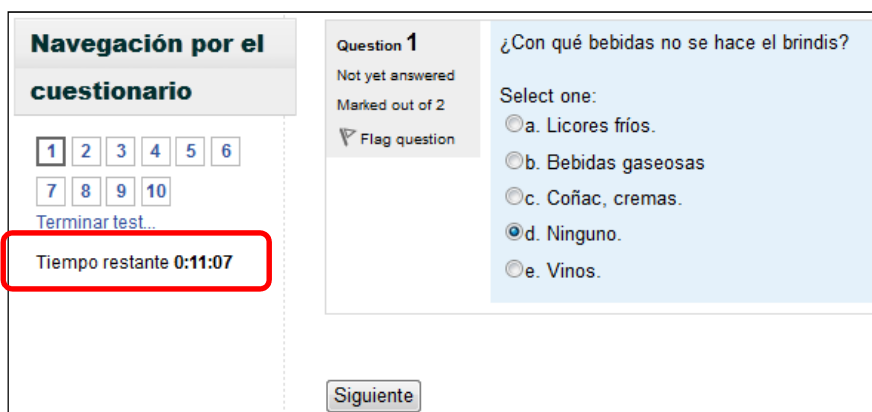


Imagen Nº 04

7. Al visualizar el examen debes realizar lo siguiente:
- **Leer cada pregunta.**
  - **Marcar la alternativa que consideres correcta.**
  - **Hacer clic en el botón: Siguiente**
- Debes repetir esta actividad por cada pregunta que se te presente

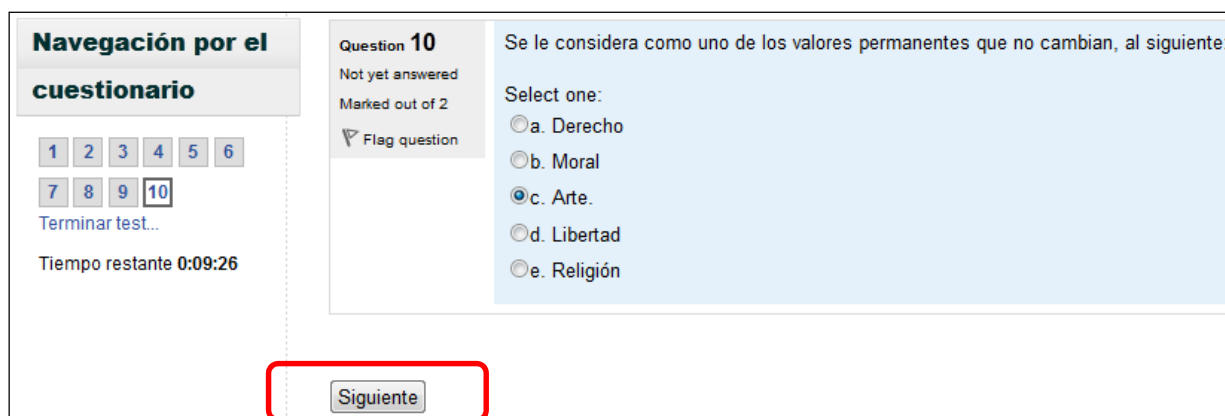


Imagen Nº 05

8. Finalizada la última pregunta y antes que culmine el tiempo asignado para el examen debes hacer clic en el botón: **Siguiente**
9. Inmediatamente aparecerá un cuadro resumen del examen, donde debes hacer clic en el botón: **Enviar todo y terminar**.

Pregunta	Estatus
1	Answer saved
2	Answer saved
3	Answer saved
4	Answer saved
5	Answer saved
6	Answer saved
7	Answer saved
8	Answer saved
9	Answer saved
10	Answer saved
Tiempo restante 0:06:36	
<b>Enviar todo y terminar</b>	

Imagen Nº 06

10. La Plataforma UIGV Virtual solicitará confirmar la finalización del examen, por lo que debes hacer clic en el botón: **Enviar todo y terminar**.

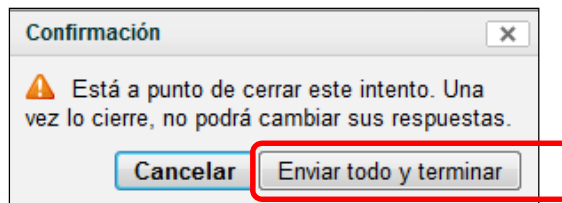


Imagen Nº 07

11. Finalmente aparecerá una pantalla con la nota obtenida:

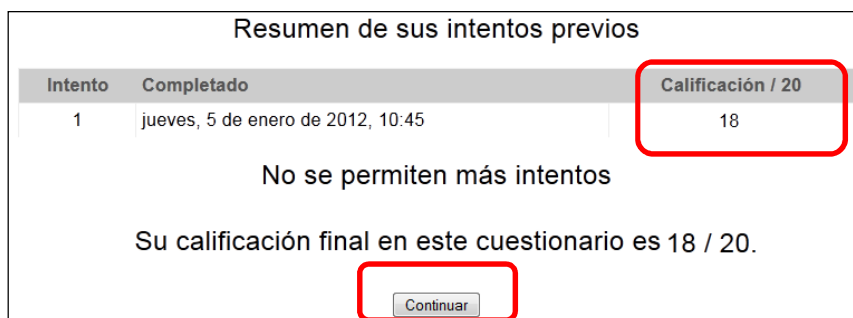


Imagen Nº 08

12. Para regresar al contenido de la asignatura debe hacer clic en el botón: **Continuar**.
13. Estos pasos se deben realizar para el examen de cada asignatura.
14. **Las respuestas correctas e incorrectas podrán ser visualizadas culminado el horario de examen de la asignatura.**
15. Para cualquier consulta sobre el proceso del examen vía internet, por favor comunicarse con el contacto en su Facultad:

Facultad	Coordinador	Correo Electrónico	RPC
Ciencias Administrativas y Ciencias Económicas	Dr. Augusto Caro Anchay	admindistancia@uigv.edu.pe	987940506
Derecho y Ciencias Políticas	Mg. Nelly Villar Barnuevo	nvillar76@uigv.edu.pe	987940504
Ciencias Contables y Finanzas Corporativas	CPC. Luis Alberto Li perez	contadist@uigv.edu.pe	987940503
Educación	Mg. Dorio Salvatierra	dsalvatierra@uigv.edu.pe	999095393
Psicología y Trabajo Sociales	Mg. Juan Sandoval Vílchez	psicologiavirtual@uigv.edu.pe	987940502
Comercio Exterior y Relaciones Internacionales	Dra. Maruja Jaimes Palacios	mjaimes@uigv.edu.pe	987940497
Ciencias de la Comunicación, Turismo y Hotelería	Lic. Mariella Sánchez Effio	distanciacomtur@hotmail.com	987940501
Sistemas, Computo y Telecomunicaciones	Lic. Cipriano Torres Guerra	ctorres@uigv.edu.pe	987940500
Ingeniería Administrativa e Ingeniería Industrial	Ing. Máximo Ángeles Salas	maxangele1@hotmail.com	987940499
Enfermería	Dra. Martha Jordán Campos	mjordan@uigv.edu.pe	987940498